

enova365
dla biznesu

Business Intelligence

Sprawdź, jak być sprytniejszym
od konkurencji



Cała firma w jednym miejscu

– poznaj możliwości Business Intelligence enova365

Prowadzenie firmy wymaga łączenia wielu procesów i szybkiego wyciągania wniosków, stąd potrzebne są narzędzia informatyczne odpowiadające wymogom czwartej rewolucji przemysłowej. Business Intelligence (BI) to mózg systemu przedsiębiorstwa, który nie tylko zbiera informacje ze wszystkich działów firmy, ale na ich podstawie przedstawia analizę w formie wykresów, tabel, wskaźników czy raportów przestawnych.

Wykorzystaj pogłębioną analitykę do rozwoju swojej organizacji

Przeglądaj raporty oparte o aktualne oraz archiwalne dane, przyspiesz analizę danych i twórz precyzyjne sprawozdania.

Business Intelligence usprawni pracę Twojej firmy niezależnie od branży, w której działasz – wykonywane analizy sprawdzają np. dotychczasowe kontrakty i na ich podstawie zaprognozują zachowania zakupowe, pomagając zwiększyć sprzedaż. Zarząd, manage-

rowie i działają analiz zyskają narzędzia, dzięki którym będą mogli lepiej kontrolować kluczowe procesy w przedsiębiorstwie.

Sprawdź, co zyska Twoja firma dzięki wdrożeniu BI enova365:

- nieograniczony dostęp do danych,
- niezbędną wiedzę do podejmowania decyzji biznesowych – system automatycznie zbiera i analizuje dane,
- możliwość wglądu do raportów w dowolnej chwili oraz z dowolnego urządzenia,
- podgląd wyników finansowych w czasie rzeczywistym,
- analizy i wskaźniki, które możesz dowolnie konfigurować zgodnie z potrzebami,
- możliwość analizy danych z wielu miejsc w systemie,
- szczelny system praw do danych z różnych obszarów.



Dużą zaletą BI enova365 jest z pewnością mobilność, czyli dostęp do danych za pomocą wersji przeglądarkowej oraz aplikacji na telefon. Dzięki temu każdy użytkownik ma dostęp do bieżących danych z dowolnego urządzenia, w dogodnym dla siebie czasie i miejscu. Tym samym może szybko reagować na zmiany.

BI dostarcza w standardzie ogromną ilość modeli danych, z których Klienci mogą skorzystać już na starcie wdrożenia. Natomiast dzięki elastyczności narzędzia mogą oni tworzyć kolejne analizy, dostosowując je do specyfiki swojej organizacji. Utworzone raporty czy wskaźniki mogą także uwzględniać dodatkowe cechy zakładane przez inne moduły. Wszystko to jest zabezpieczone szczelnym systemem praw, aby wrażliwe dane nie zostały udostępnione osobom, które nie powinny mieć do nich wglądu.

Mateusz Cich
KIEROWNIK PROJEKTU
BUSINESS INTELLIGENCE

Poznaj zalety enova365 Business Intelligence



Analizy BI dla całej firmy

Business Intelligence enova365 wspiera zarządzanie firmą – monitoruj bieżącą sytuację, przygotuj analizy finansowe jednym kliknięciem, wykorzystuj dane do optymalizacji procesów produkcji i sprzedaży. Zapewnij pracownikom dostęp do niezbędnych wskaźników w dedykowanych platformach komunikacyjnych: Pulpicie Pracownika, Kierownika, Kontrahenta, Klienta Biura Rachunkowego.



System dostosowany do Twojego biznesu

W enova365 sam zdecyduj, jakie dane udostępnisz pracownikom, którzy zyskają możliwość personalizowania udostępnianych im Paneli, dostosowując je do wymogów swojego stanowiska. Możesz także samodzielnie dobrać moduły, które najlepiej odpowiadają potrzebom Twojej firmy, i w każdej chwili uzupełnić system o kolejne funkcjonalności.



Integracje w systemie Business Intelligence

Zbieraj wiedzę z różnych miejsc w jednym. Narzędzia Business Intelligence pozwalają na gromadzenie w systemie enova365 danych z wielu baz. Na tej podstawie stworzysz skonsolidowane analizy dla całej Grupy Kapitałowej lub Biura Rachunkowego.



Narzędzia BI – ułatwienie codziennej pracy

System Business Intelligence enova365 umożliwia analizowanie wskaźników, które ułatwią codzienną pracę i podejmowanie decyzji dotyczących zamówień, sprzedaży, stanów magazynowych, kosztów, przychodów, a także projektów, nieruchomości, produkcji, danych kadrowych i płacowych oraz wielu innych obszarów.



Rozwiązanie dla wielu branż

Zyskaj ogromne możliwości w zakresie zarządzania firmą z enova365 Business Intelligence. Odpowiednio skonfigurowany i wypełniony danymi Panel BI zapewnia dostęp do pełnego spektrum efektów pracy każdego działu wchodzącego w skład przedsiębiorstwa, niezależnie, z jakiej jest ono branży.



Usprawnienie pracy całego zespołu

Narzędzia Business Intelligence są przeznaczone dla każdego, kto pracuje z danymi. Nie musisz być analitykiem, by sprawnie i skutecznie tworzyć wykresy, tabele i zestawienia danych. Sprawdź, jak BI może wspomóc pracę handlowców, managerów, specjalistów HR czy magazynierów.

Analiza danych kluczowa dla rozwoju Twojego biznesu

Business Intelligence wspiera zarządzanie firmą

Wykorzystanie analiz przekrojowych i historycznych oraz wewnętrznych danych sprzedażowych pomaga w podejmowaniu strategicznych decyzji biznesowych. Pozwala także **lepiej poznać klienta** poprzez dogłębną analizę jego potrzeb zakupowych, co umożliwia **usprawnienie procesu sprzedaży**.

Dzięki zastosowaniu BI **wesprzesz również produkcję** – ulepszysz ścieżkę produkcyjną, zredukujesz marnotrawstwo materiałów i surowców, podniesiesz efektywność. Dane wpływają także na gospodarkę magazynową – przeanalizujesz więc punkty sprzedaży i zoptymalizujesz łańcuch dostaw.



Elastyczna konfiguracja systemu BI enova365

Dowolnie definiuj wskaźniki efektywności (KPI) i umieszczaj je na Panelach BI, łatwo monitorując postępy pracy w Twojej firmie. Generuj raporty w wybranej formie tabel, raportów przestawnych lub wykresów. Zarządzaj wizualizacjami, koloruj wskaźniki i wybieraj miejsca prezentacji danych.

Spersonalizuj udostępniony Panel

System enova365 umożliwia poszczególnym użytkownikom dostosowywanie Paneli do swoich potrzeb – Twoi pracownicy po nadaniu im odpowiednich uprawnień mogą sami projektować Panele BI, umieszczając na nich analizy, potrzebne im w codziennej pracy.

W trybie edycji Panelu BI Użytkownik może:

- dodawać do Panelu wizualizacje typu wskaźnik, tabela lub raport przestawny,
- rozmieszczać je na Panelu w dowolny sposób przy użyciu funkcjonalności drag&drop,
- dynamicznie zmieniać rozmiary wizualizacji danych,
- usuwać zbędne wizualizacje, a następnie zapisać w ten sposób przygotowany Panel Użytkownika.

Dodatkowo system enova365 umożliwia zestawienie ze sobą dowolnych modułów, które najlepiej pasują do potrzeb Twojej firmy. Dzięki temu otrzymujesz elastyczny system ERP, całkowicie dostosowany do charakteru prowadzonej działalności.

Zintegruj dane ze wszystkich źródeł

Na Panelach BI możesz wizualizować dane z całego systemu enova365,
a w przypadku Grup Kapitałowych, także z wielu podrzędnych baz danych.



Poznaj narzędzia Business Intelligence w enova365



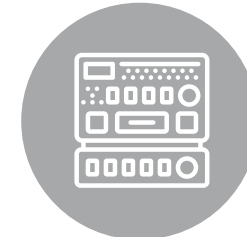
Panele BI

Wykorzystaj przejrzysty panel, aby zwizualizować wszystkie najważniejsze dane z całego systemu enova365. Twórz i udostępniaj czytelne raporty analityczne. Zarządzaj dostępem do danych – decyduj o tym, do jakich informacji będą mieli dostęp konkretni pracownicy. Śledź plany sprzedaży, wyniki finansowe czy raporty działu HR.



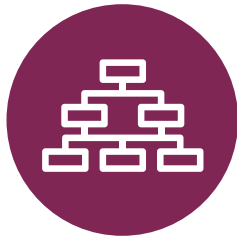
Wskaźniki i raporty

Usprawnij codzienną pracę i zarządzanie firmą – zyskaj wygodny dostęp do wskaźników i raportów w formie tabel, raportów przestawnych i wykresów. Definiuj własne wskaźniki, dostosowując je do swoich indywidualnych potrzeb, i generuj na ich podstawie raporty z dowolnego obszaru systemu enova365. Wykorzystuj parametry, po których możesz w dowolny sposób filtrować dane i zawężać zakresy analizowanych danych.




Raporty przestawne

Twórz własne raporty przestawne na podstawie dynamicznie wybranych przez siebie pól i umieszczaj je w sekcji danych, wierszy, kolumn i filtrów. W ten sposób przygotowanie ad-hoc raportu wg zmiennych kryteriów jest możliwe w szybki i prosty sposób. Każdy taki wariant możesz zapisać jako osobny układ raportu, do którego możesz wrócić w każdej chwili.



Współpraca z narzędziami zewnętrznymi

Zintegruj moduł BI z dowolnym narzędziem zewnętrznym typu Power BI czy Excel. Łącz dane z różnych obszarów działania przedsiębiorstwa i twórz zaawansowane wizualizacje. Dzięki połączeniu z bazą dane mogą być na bieżąco aktualizowane.



Wykorzystuj gotowe mechanizmy

Korzystaj z mechanizmów obsługi wielobazy, dzięki którym możesz generować skonsolidowane raporty i inne analizy na podstawie danych pobranych z dowolnej ilości baz podrzędnych. Gotowe mechanizmy znajdują też świetne zastosowanie w przypadku Grup Kapitałowych i Biur Rachunkowych pracujących w środowisku wielobazy.



Tym, co wyróżnia Business Intelligence enova365, jest z pewnością dostęp do analiz z wielu miejsc w systemie. Poza ogólnymi Panelami BI użytkownicy mogą analizować dane z poziomu wielu operacyjnych miejsc, takich jak Banery BI list i formularzy oraz Panele BI formularzy. Dzięki temu osoby z działów HR mogą analizować dane na listach i kartach pracowników, a zaopatrzeniowcy i handlowcy mają dostęp do analiz na kartach towarów i kontrahentów.

Mateusz Cich
KIEROWNIK PROJEKTU
BUSINESS INTELLIGENCE

Sprawdź, w jakich obszarach możesz wykorzystać Business Intelligence



Przygotuj pełną analizę finansową

Analiza finansowa jest kluczowa przy podejmowaniu strategicznych decyzji biznesowych. Uwzględniaj czynniki takie jak: zyskowność, stosunek ceny produktu do zysku, bieżąca płynność finansowa, poziom zadłużenia oraz koszty i przychody.



Usprawnij zarządzanie sprzedażą

Kontroluj każdy element procesu sprzedaży – od pozyskiwania klienta, poprzez ofertowanie, aż po cały cykl jego życia. Podejmuj decyzje, dzięki którym poprawisz osiągnięte wyniki, poprzez bieżące monitorowanie zarówno zatowarowania magazynów, jak i pracy członków zespołu handlowego.



Monitoruj sytuację personalną

Obserwuj w czasie rzeczywistym wskaźniki dotyczące zatrudnienia: absencję pracowników, efektywność ich pracy, rotację, wysokość wynagrodzeń, wymiary etatu. Sprawdzaj najczęstsze powody nieobecności, wykrywaj pierwsze oznaki kryzysów i reaguj na nie w odpowiednim czasie.

Przekonaj się, komu Business Intelligence może ułatwić pracę

BI enova365 to rozwiązanie, które dzięki spersonalizowanym widokom danych wspomaga osoby na wielu stanowiskach w Twojej firmie. Sprawdź, jak analiza danych może ułatwić pracę Twojego zespołu.



Dyrektor generalny

Szybciej podejmuj decyzje biznesowe dzięki pogłębionej analizie i kontroli ryzyka inwestycji. Na bieżąco monitoruj sytuację finansową, stan firmy i nadzoruj jej prawidłowy rozwój. Dostosuj narzędzia BI enova365 do swoich potrzeb i zyskaj przewagę nad konkurencją.



Szef działu handlowego

Korzystaj z wielowymiarowych raportów, aby sprawdzić, którzy pracownicy są najbardziej efektywni, którzy klienci przynoszą największe obroty i jakie procesy wymagają poprawy. Analizuj dane handlowe, aby skuteczniej kreować politykę sprzedażową, cenową, rabatową oraz trafnie tworzyć portfolio oferowanych produktów i usług.



Dyrektor finansowy

Skutecznie przewiduj stopień realizacji zakładanych celów, budżetuj przyszłe inwestycje i oceniaj ich zasadność dzięki wglądowi w dane wszystkich obszarów działalności firmy.



Projekt manager

Zyskaj wsparcie w mapowaniu procesów i definiowaniu ryzyka inwestycji. Precyzyjnie planuj pracę zespołu, korzystając z łatwego dostępu do wszystkich informacji związanych z projektami.



Handlowiec

Zwiększ sprzedaż i przygotuj bardziej personalizowane oferty dzięki dostępowi do statystyk związanych z planami sprzedażowymi i informacji na temat produktów poszukiwanych przez klientów.



Manager ds. relacji z klientami

Kompleksowo zadbaj o kontakty biznesowe – nawiązuj nowe i utrzymuj relacje z obecnymi klientami. Business Intelligence wspiera te działania, zapewniając niezbędną wiedzę o wszystkich klientach firmy, źródłach ich pozyskiwania i prognozowanych przychodach.



Manager ds. marketingu

Oceń rezultat każdej akcji promocyjnej i precyzyjnie określaj niezbędny budżet na podstawie danych przetwarzanych przez narzędzia BI. Weryfikuj zwroty z przeprowadzonych inwestycji.



Księgowa

Za pomocą narzędzi BI przygotuj przekrojowe i rozbudowane analizy finansowe (m.in. analizę Du Ponta), uwzględniające wiele wskaźników. Dokonaj analizy bieżących sprawozdań finansowych i porównaj je z wynikami poprzednich okresów.



Specjalista ds. HR

Twórz szczegółowe analizy dotyczące m.in. statystyk urlopowych lub chorobowych, analizuj wydajność konkretnych działów, monitoruj zapotrzebowanie na zatrudnienie kolejnych specjalistów – wszystko dzięki narzędziom BI.



Specjalista ds. windykacji

Dostosuj strategię windykacyjną do konkretnej sytuacji dzięki bieżącemu dostępowi do danych na temat ryzyka wypłacalności kontrahentów oraz ich aktualnego stanu zobowiązań bieżących i zaległych z przypisaniem konkretnych przedziałów przeterminowania.



Magazynier

Nadzoruj stany magazynowe, planuj z wyprzedzeniem zapotrzebowanie na konkretne towary, usprawnij realizację zamówień, np. poprzez optymalizację miejsc składowania najpopularniejszych produktów dzięki dostępnym w standardzie analizom kategoryzowania towarów – ABC.

Testuj bezpłatnie system enova365 przez 14 dni!

Nasz system doceniło już **18 009** firm w Polsce – teraz Ty przekonaj się, jak możemy zmienić Twój biznes.

Pobierz wersję demo

